

**TÍTULO/TEMA DA ATIVIDADE:** Piquenique com o projeto Espaço Amigo.

Data: 23/09/2022	Objetivo	Quantidade
<b>Materiais:</b> Produtos alimentícios, caixa de som, mesa e cadeiras.	<ul style="list-style-type: none"> <li>Promoção da inserção social e acesso a atividades de lazer.</li> </ul>	06

**Descrição da atividade:** Os atendidos foram direcionados para a sala guardar seus pertences, em seguida os educadores chamaram um a um para que carimbassem a mão em um papel grande, onde se formaria uma árvore de mãos para o Setembro Verde, com os atendidos da APAE e o pessoal do Espaço Amigo. Por volta de 13h30min o Espaço Amigo chegou à instituição e foram direcionados para a sala de informática com todos, onde começou a atividade com a apresentação de todos os presentes no dia. Após se apresentarem, iniciou-se um bate papo com as crianças e adolescentes sobre o motivo do setembro verde, inclusão e qual a importância desse movimento. Em seguida, todos foram orientados a irem para a área externa, onde aconteceria o piquenique com bolo, pães e suco. Após a refeição os atendidos da APAE e as pessoas do Espaço Amigo puderam compartilhar de jogos e usufruíram da imaginação ao se divertirem.

**REGISTROS:**





Associação de Pais e Amigos dos Excepcionais de Patrocínio Paulista - SP  
Utilidade Pública Municipal – Lei Nº 1145 de 17/09/1986  
Utilidade Pública Estadual Decreto Nº 40.298 de 05/09/1995 -  
CNPJ: 02.336.072/0001-00 – Inscrição Isenta

Endereço: Av. Diamante,1413 - Jd. Marumbé - Patrocínio Paulista – SP - CEP: 14415-000  
Fone: (016) 3145-1846 e-mail: coordenadoraadm@apaepatrociniopaulista.org.br




**TÍTULO/TEMA DA ATIVIDADE:** Passeata e adesivagem de carros.

<b>Data:</b> 26/09/2022	<b>Objetivo</b>	<b>Quantidade</b>
<b>Materiais:</b> Panfletos, cartazes, adesivos e instrumentos musicais.	<ul style="list-style-type: none"><li>Estimular a inserção social e promover a campanha sobre o setembro verde.</li></ul>	07

**Descrição da atividade:** Os atendidos foram direcionados para a sala onde deixaram seus pertences. A educadora juntamente com os demais profissionais dividiram grupos, onde grupo 1 ficaria em frente e APAE, grupo 2 em frente ao supermercado Diamante e grupo 3 no posto de combustível, todos na mesma avenida. Cada grupo era composto por usuários e colaboradores adultos e todos possuíam cartazes, panfletos para ser entregue e adesivos para colar nos carros, motos, bicicletas, ônibus e caminhões. A passeata e a adesivagem teve início às 13h30min e durou até às 15h horas, os atendidos do grupo Aconchego participaram através da presença e observação e às 14h30min subiram para o refeitório para almoçar.

**REGISTROS:**




**TITULO/TEMA DA ATIVIDADE:** Pintura artística livre.

Data: 27/09/2022	Objetivo	Quantidade
Materiais: Papéis diversos e materiais	<ul style="list-style-type: none"> <li>Desenvolver e aprimorar a coordenação motora fina e expandir o universo informacional dos usuários.</li> </ul>	06

riscantes

**Descrição da atividade:** Os atendidos foram direcionados para a sala onde organizaram seu ambiente (carteiras) e guardaram seus pertences. A educadora explicou que a atividade do dia com a visita dos professores não aconteceria no dia por um imprevisto que aconteceu então para sair um pouco da rotina, liberou os usuários para produzir desenhos artísticos de forma livre, escolhendo cores de papéis, tipos de materiais riscantes, quantidades, cores e texturas. Com os usuários Leandro e Márcio foi trabalhada a autonomia ao escolher um ou outro entre opções de cores e tipos de materiais, lápis ou giz, lápis ou caneta permanente.

**REGISTROS:**




**TÍTULO/TEMA DA ATIVIDADE:** Decoração potes de vidro - lanterna.

Data: 28/09/2022	Objetivo	Quantidade
<b>Materiais:</b> Potes de vidro, tinta acrílica, pincéis, esponja, moldes, glitter e EVA.	<ul style="list-style-type: none"> <li>Estimular a inserção social e promover a campanha sobre o setembro verde.</li> </ul>	06

**Descrição da atividade:** Os atendidos foram direcionados para a sala, onde guardaram seus pertences. A educadora explicou como seria a atividade do dia e disponibilizou para cada usuário um pote de vidro. As profissionais recortaram moldes para decorar o vidro e cada cuidadora ficou responsável por ajudar um usuário com maior necessidade de apoio, como Jader, Marcio e Leandro. Com os usuários com maior autonomia e independência, a educadora mostrou diversas cores de tintas e pediu para que cada um escolhesse as cores que gostaria de usar. A técnica usada com esses usuários para decorar os vidros foi a de batidinhas com a esponja. Após todos finalizarem, a educadora orientou que os mesmos, fossem lavar os pincéis, esponjas que usaram e lavarem as mãos para o almoço. Para finalizar a atividade, os usuários, ajudaram a guardar os materiais usados, juntando todos na mesa da educadora e passando álcool na mesa.

**REGISTROS:**



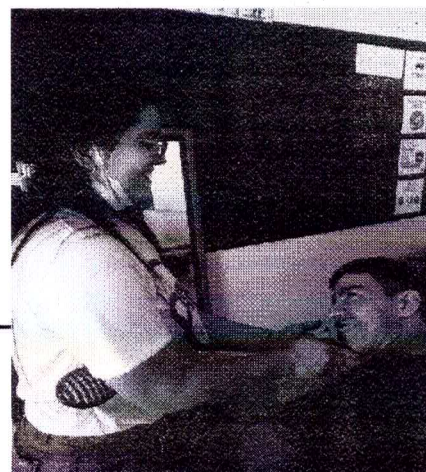


**TÍTULO/TEMA DA ATIVIDADE:** Reconhecimento facial.

Data: 29/09/2022	Objetivo	Quantidade
<b>Materiais:</b> Espelho, creme de hidratação corpo/rosto e escova de cabelo.	<ul style="list-style-type: none"><li>Estimular o autocuidado e higiene pessoal.</li></ul>	06

**Descrição da atividade:** Os atendidos foram direcionados para a sala onde guardaram seus pertences. A educadora começou a atividade conversando com os usuários sobre o corpo, com ênfase no rosto, sobre o que compunha o facial de cada um, se todos sabiam onde ficavam os olhos, boca, nariz, queixo, etc. Após esse bate papo para introdução, a educadora, separou um espelho grande e colocou em frente à lousa, onde teria espaço suficiente para que cada usuário ficasse em frente e se enxergasse. A educadora chamou um a um para realizar a atividade de reconhecimento facial em frente ao espelho e depois realizarem uma massagem facial, assim conseguindo auxiliar um por vez para identificar as partes do rosto e realizar a massagem. Com os usuários Jader, Leandro e Márcio, a educadora ia apresentando os nomes e tocando no rosto do usuário para associação de nome e parte, também realizou a massagem facial para que sentissem e relaxassem a face. Foi disponibilizado também escova de cabelo para que aproveitassem o espelho e se embelezassem. Para finalizar a atividade após o almoço os atendidos realizaram a higienização bucal.

**REGISTROS:**

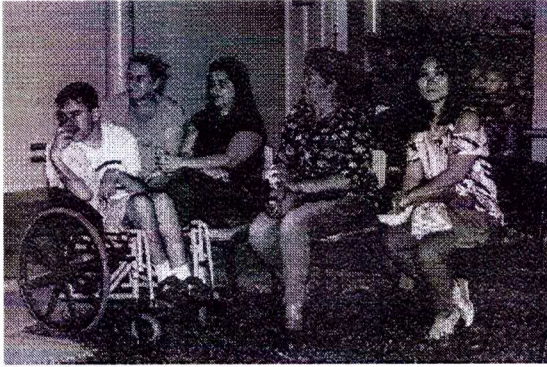


**TÍTULO/TEMA DA ATIVIDADE:** Finalização Setembro Verde (noturno)

Data: 29/09/2022	Objetivo	Quantidade
<b>Materiais:</b> produtos alimentícios, bebidas e lanterna.	<ul style="list-style-type: none"> <li>Estimular a inserção social e promover a campanha sobre o setembro verde.</li> </ul>	05

**Descrição da atividade:** os usuários e seus familiares se reuniram na instituição no período noturno, o qual se deu início a atividade de finalização do Setembro Verde. Foi servido salgadinhos e refrigerante para iniciar a atividade e em seguida ocorreu a apresentação da equipe da assistência da Apae de Patrocínio Paulista, assim como a apresentação de desfile e dança dos coletivos. Para finalizar a noite, realizaram a dinâmica com a lanterna, formando um coração no chão.

**REGISTROS:**



**TÍTULO/TEMA DA ATIVIDADE:** Aniversariantes do mês - Preparo salgado.

Data: 30/09/2022	Objetivo	Quantidade
<b>Materiais:</b> Itens de cozinha e produtos alimentícios	<ul style="list-style-type: none"> <li>• Aprimorar habilidades motoras e treinos de AVD- alimentação e AIVD - Preparação de refeição.</li> </ul>	03



**Descrição da atividade:** Os atendidos foram direcionados para a sala, onde deixaram seus pertences. Em seguida, a educadora orientou que todos subissem para a cozinha didática, onde realizaram o preparo do cachorro quente para os aniversariantes do mês. Adriano ajudou a cortar e picar as cebolas e alho para o molho, como também ajudou a cortar as salsichas ao meio. Jader ficou responsável por ajudar a mexer o molho, mas não demonstrou interesse, preferiu ficar andando e observando o que era feito pelas profissionais. Leandro participou através da observação, degustação e sentir cheiro dos produtos usados. Após o preparo do molho, as profissionais: educadoras e cuidadoras montaram os lanches com pão, salsicha e batata palha. Com a comida pronta, todos foram para o refeitório almoçar e em seguida, desceram para a informática, onde reuniram os três coletivos e cantaram parabéns e foi servido bolo, cachorro quente, refrigerante e suco. Para finalizar a atividade, os usuários dos três coletivos da tarde, ajudaram a guardar e organizar a sala de informática, enquanto alguns profissionais do Aconchego, limpavam a cozinha didática.

### REGISTROS:




**TÍTULO/TEMA DA ATIVIDADE:** Atividade externa Centro de Lazer e Recreação Marumbé

Data: 03/10/2022	Objetivo	Quantidade
<b>Materiais:</b> copos descartáveis, papel toalha, colheres descartáveis e jogos diversos.	<ul style="list-style-type: none"> <li>Promover acesso ao lazer</li> </ul>	05

**Descrição da atividade:** Os atendidos foram acompanhados pela equipe técnica ao centro de lazer onde foram estimulados a participarem de atividades físicas que envolviam caminhada, coordenação motora e utilização da força do corpo, através dos equipamentos de ginástica da Academia ao Ar Livre Adaptada para deficientes físicos. Após os exercícios, os atendidos realizaram um piquenique onde aprimoraram a autonomia para se alimentar e explorar as funções gustativas e olfativas.

**REGISTROS:**





Associação de Pais e Amigos dos Excepcionais de Patrocínio Paulista - SP  
Utilidade Pública Municipal – Lei Nº 1145 de 17/09/1986  
Utilidade Pública Estadual Decreto Nº 40.298 de 05/09/1995 -  
CNPJ: 52.386.372/0001-00 – Inscrição Isenta  
Endereço: Av. Diamante,1413 - Jd. Marumbé - Patrocínio Paulista – SP - CEP: 14415-000  
Fone: (016) 3145-1846 e-mail: coordenaçãoadm@apaepatrociniopaulista.org.br



**TÍTULO/TEMA DA ATIVIDADE:** Semana da criança - Cinema - Viva a vida é uma festa.

**Data:** 04/10/2022

**Objetivo**

**Quantidade**

**Materiais:** Aparelho multimídia e caixa de som.

- Promover acesso à cultura e lazer.

06

**Descrição da atividade:** Os atendidos foram direcionados para a sala esperar o educador físico, no entanto a atividade proposta não poderia ser realizada. A educadora social orientou que os usuários fossem para a sala de informática, onde assistiram a animação “Viva a vida é uma festa”. Cândida, Adriano e Leandro optaram por se sentarem ao fundo inicialmente, enquanto Rosa e Jader preferiram a frente. No decorrer do filme, a educadora foi explicando sobre algumas cenas para relacionarem os acontecimentos de maneira mais efetiva. No decorrer da sessão Cândida e Adriano optaram por se sentar na frente finalizando o filme, todos voltaram para a sala pegar suas bolsas/pastas para poder ir embora.

**REGISTROS:**




**TÍTULO/TEMA DA ATIVIDADE:** Semana da criança - Oficina Mandala e picolé

Data: 05/10/2022	Objetivo	Quantidade
Materiais: Palito e barbante.	<ul style="list-style-type: none"> <li>Promoção da inserção social e acesso a atividades de lazer.</li> </ul>	06

**Descrição da atividade:** Os coletivos se reuniram na sala de informática, onde realizaram a oficina de mandala com a psicóloga Lívia. A psicóloga explicou como realizava os movimentos para fazer a mandala, como também deixou um vídeo de tutorial passando no telão, assim todos os profissionais

presentes no dia, aprendessem e ajudassem os atendidos. Às 14h30min os usuários do coletivo aconchego subiram para o almoço e após almoçarem ganharam picolé da equipe da saúde. Após a refeição, os atendidos voltaram para a sala e foram realizar a escovação bucal e para finalizar a atividade, ajudaram a organizar e fechar a sala.

### REGISTROS:



**TÍTULO/TEMA DA ATIVIDADE:** Semana da criança - Centro de Formação de Condutores

Data: 06/10/2022	Objetivo	Quantidade
<b>Materiais:</b> carro, moto e material impresso.	<ul style="list-style-type: none"> <li>Promoção da inserção social e acesso a atividades de lazer e formação de condutores.</li> </ul>	06

**Descrição da atividade:** Os atendidos foram direcionados para a sala, onde deixaram seus materiais. A educadora explicou que no dia eles iriam conhecer um pouco sobre a formação de condutores, sobre os tipos de habilitações e conhecerem um pouco como é um carro de autoescola. Após esse bate papo, os usuários foram pegar algodão doce e depois para a sala de informática se reunir com os demais coletivos e deu-se início a atividade. Logo após a parte teórica e roda de conversa, os atendidos se direcionaram para a área externa para conhecer o carro, podendo entrar, mexer no volante e buzinar. Em seguida, o Aconchego subiu para o refeitório almoçar e quando acabaram, foram realizar a escovação bucal. Para finalizar o dia, os coletivos realizaram uma dinâmica de trânsito.

**REGISTROS:**




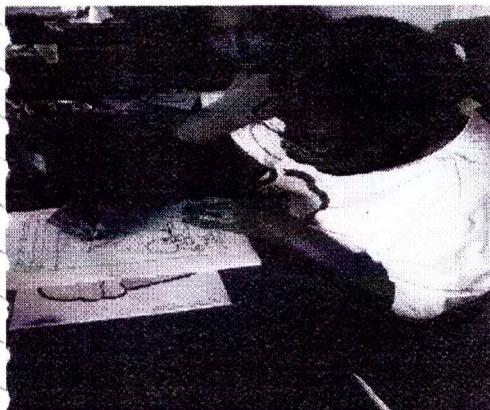


**TÍTULO/TEMA DA ATIVIDADE:** Dia da criança.

Data: 07/10/2022	Objetivo	Quantidade
<b>Materiais:</b> Bexigas, papéis, lápis de colorir, caixa de som.	<ul style="list-style-type: none"> <li>Promoção da inserção social e acesso a atividades de lazer.</li> </ul>	06

**Descrição da atividade:** Os coletivos se reuniram para realizar a atividade de pintura e guerra de bexiga. Os atendidos os quais os pais autorizaram brincar com água se reuniram na área externa para encher as bexigas e se molharem, enquanto os demais que não quiseram se molhar se reuniram na sala do coletivo Girassol e pintaram desenhos os quais cada um escolheu o seu no computador e imprimiu com o auxílio de uma profissional. Após a guerra de bexigas, os usuários que se molharam foram para o banho e os demais subiram para o refeitório. O lanche do dia em homenagem ao dia das crianças foi: cachorro quente, suco, sorvete, bolo e pipoca doce. Todos os atendidos além de comer na APAE levou uma marmitta com todos os alimentos do dia para casa.


**REGISTROS:**



em gel.

**Descrição da atividade:** Os atendidos foram direcionados para a sala onde organizaram seus pertences e começaram a atividade do dia. A monitora disponibilizou um pano para que os usuários higienizassem suas mesas, de forma individual. Cândida, Jader e Márcio se revezaram ao passar pano na sala e Adriano passou pano nas mesas e Leandro com o auxílio da monitora, limpou sua mesa. Para finalizar a atividade os atendidos foram orientados a guardar os materiais usados no dia.

### REGISTROS:





**TÍTULO/TEMA DA ATIVIDADE:** Dia da beleza.

Data: 19/10/2022	Objetivo	Quantidade
<b>Materiais:</b> Escova de cabelo, hidratante corporal e batom.	<ul style="list-style-type: none"> <li>Trabalhar autoestima, reconhecimento facial.</li> </ul>	06

**Descrição da atividade:** Os atendidos foram direcionados para a sala, onde organizaram seus pertences. A monitora disponibilizou os materiais de higiene pessoal e beleza para os usuários, como, escova de cabelo, hidratante corporal e maquiagem. Com a usuária Victória, foi disponibilizadas peças de lego para que manipulasse nos momentos de crise. Às 14h30min os atendidos foram direcionados para o refeitório almoçar e em seguida voltaram para a sala, assim realizando a higienização bucal.

**REGISTROS:**





Associação de Pais e Amigos dos Excepcionais de Patrocínio Paulista - SP  
Utilidade Pública Municipal – Lei Nº 1145 de 17/09/1986  
Utilidade Pública Estadual Decreto Nº 40.298 de 05/09/1995 -  
CNPJ: 52.386.372/0001-00 – Inscrição Isenta




Endereço: Av. Diamante,1413 - Jd. Marumbé - Patrocínio Paulista – SP - CEP: 14415-000  
Fone: (016) 3145-1846 e-mail: coordenacaoadm@apaepatrociniopaulista.org.br



**TÍTULO/TEMA DA ATIVIDADE:** Pintura Outubro Rosa.

Data: 20/10/2022	Objetivo	Quantidade
<b>Materiais:</b> Desenho impresso, giz de cera e lápis de colorir.	<ul style="list-style-type: none"><li>Interação e participação dos usuários com o tema Outubro Rosa através de pintura e desenvolvimento da coordenação motora fina e associação de cores.</li></ul>	05
<b>Descrição da atividade:</b> Os atendidos foram direcionados para a sala, onde deixaram seus pertences. A monitora escolheu um desenho sobre o Outubro Rosa e disponibilizou para os usuários colorirem, o intuito era que além de conhecimento sobre o movimento de combate ao câncer de mama, os atendidos pudessem colorir conforme seu gosto e escolha. Às 14h30min os usuários subiram para o refeitório almoçar e em seguida realizaram a escovação bucal. Para finalizar a atividade os atendidos foram para a árvore fazer uma roda de conversa.		

## REGISTROS:




### TÍTULO/TEMA DA ATIVIDADE: Culinária saudável - pão

Data: 24/10/2022	Objetivo	Quantidade
<b>Materiais:</b> Pão, muçarela, presunto, tomate e chapa.	<ul style="list-style-type: none"> <li>• Aprimorar habilidades motoras e treinos de AVD - alimentação e AIVD - Preparação de refeição e aprimorar habilidades motoras.</li> </ul>	05

**Descrição da atividade:** Os atendidos foram direcionados para a sala, onde deixaram seus pertences. A educadora explicou que a atividade seria na cozinha didática e que montariam um misto quente. Chegando à cozinha, todos os usuários e profissionais lavaram as mãos e prenderam os cabelos. Cândida

ficou responsável por cortar os tomates e iniciou sendo a primeira a montar seu lanche. Todos os usuários montaram de forma individual seu sanduíche, apenas os atendidos Jader, Leandro e Márcio que precisaram de um auxílio ao montar. A educadora no decorrer da atividade pediu para que uma das cuidadoras buscasse um suco, o qual Márcio ajudou no preparo. Após todos montarem seus pães, a educadora chamou um a um para ajudar a colocar os mistos na chapa. Para finalizar a atividade, os atendidos comeram seus pães e ajudaram a organizar a cozinha jogando o lixo no lixo, lavando a louça e limpando a mesa.

**REGISTROS:**



**TÍTULO/TEMA DA ATIVIDADE:** Artesanato com miçanga



Data: 25/10/2022	Objetivo	Quantidade
Materiais: Linha, miçangas coloridas e	<ul style="list-style-type: none"> <li>Desenvolver a coordenação motora fina e concentração.</li> </ul>	

lápiz.

05

**Descrição da atividade:** Os atendidos foram direcionados para a sala guardar seus pertences. A educadora deu início à atividade explicando que fariam a criação de colares e pulseiras com miçanga. Cândida e Adriano começaram e realizaram a atividade colocando as miçangas na linha sozinhos, precisando de ajuda apenas na hora de fechar, pois precisavam de fogo para selar as pontas. Jader optou por desenhar no caderno, de forma que fosse um desenho para a mãe. Às 14h30min os usuários foram lavar as mãos e subiram para o refeitório. Após o almoço, os atendidos voltaram para a sala, onde deu início a aula com o educador físico.

### REGISTROS:





Associação de Pais e Amigos dos Excepcionais de Patrocínio Paulista - SP  
Utilidade Pública Municipal - Lei Nº 1145 de 17/09/1986  
Utilidade Pública Estadual Decreto Nº 40.298 de 05/09/1995 -  
CNPJ: 52.386.372/0001-00 - Inscrição Isenta

Endereço: Av. Diamante, 1413 - Jd. Marumbé - Patrocínio Paulista - SP - CEP: 14415-000  
Fone: (016) 3145-1846 e-mail: coordenacaoadm@apaepatrociniopaulista.org.br




**TÍTULO/TEMA DA ATIVIDADE:** Piquenique no pesque pague

Data: 26/10/2022	Objetivo	Quantidade
<b>Materiais:</b> Sanduíche, bolacha, suco, refrigerante e copos.	<ul style="list-style-type: none"><li>Promover acesso ao lazer.</li></ul>	07

**Descrição da atividade:** Os atendidos foram para a sala guardar seus pertences e logo após subiram para o ônibus. Antes de ir ao pesque pague passamos para buscar a usuária Victoria em sua casa. Chegando ao destino, os usuários foram se sentar perto da água e alguns foram conhecer o local de pesca mais de perto. A cuidadora pegou um peixe pequeno na mão e saiu mostrando um a um para que conseguissem ver de perto e para aqueles que quisessem passar a mão, no entanto todos ficaram com receio de tocar o peixe. Durante o momento ali, a educadora disponibilizou pães e bolacha para os usuários comerem enquanto socializavam com os donos e funcionários, com música ambiente. Após acabar o piquenique os usuários que quiseram puderam levar para casa um peixinho no copo. Ao ir embora, passamos para deixar a atendida Victória em sua casa e depois voltamos para a APAE. Chegando na instituição, os usuários foram para a sala pegar suas escovas e realizarem a escovação bucal.

**REGISTROS:**







**TÍTULO/TEMA DA ATIVIDADE:** Decoração Halloween com vidro.

Data: 27/10/2022	Objetivo	Quantidade
<b>Materiais:</b> Vidros, tinta, pincel, caneta permanente e bexigas.	<ul style="list-style-type: none"> <li>Desenvolver e aprimorar a coordenação motora fina, autonomia e autoestima.</li> </ul>	06

**Descrição da atividade:** Os atendidos foram direcionados para a sala, onde deixaram seus pertences. A educadora deu início à atividade conversando com os usuários para saber como foi a manhã dos mesmos e que no dia iriam ajudar a realizar a decoração da festa de Halloween. Foi entregue de forma individual

vidros, tintas e pincéis para os atendidos Jader, Cândida, Auriano e Rosa. A educadora incentivou que os usuários escolhessem entre a tinta laranja para representar a abóbora ou verde para representar o Frankenstein. Após escolherem, realizaram a pintura com pincel pequeno, para que trabalhassem a concentração e foco, pois Cândida e Jader costumam fazer rapidamente para ficarem apenas olhando os outros. Para a pintura do vidro dos atendidos Marcio e Leandro, as profissionais que pintaram, com Márcio foi proposto que ele escolhesse a cor, enquanto com o Leandro, foi realizado a tentativa de pintar uma folha com os dedos. Para finalizar a atividade a educadora orientou que cada um limpasse seu pincel, organizasse sua mesa e lavasse as mãos, enquanto a educadora desenhava os olhos e detalhes precisos no vidro.

### REGISTROS:





**TÍTULO/TEMA DA ATIVIDADE:** Organização da cozinha didática.

Data: 31/10/2022	Objetivo	Quantidade
<b>Materiais:</b> Bucha de limpeza, limpador multiuso, panos de prato e potes de armazenamento.	<ul style="list-style-type: none"> <li>Estimular a manutenção e/ou organização do espaço físico e aprimorar habilidades para realizar tarefas complexas e a AIVD – gerenciamento do lar.</li> </ul>	03

**Descrição da atividade:** os atendidos foram direcionados a cozinha didática onde a atividade proposta era a organização e limpeza do armário e dos itens utilizados pelos mesmos durante as oficinas de culinária. Para dar início a atividade os atendidos com apoio parcial da equipe retiraram todos os objetos e alimentos do interior do armário para posteriormente os separar por categoria e os higienizar, assim também como o armário. Durante a realização da atividade foi possível trabalhar com os atendidos de forma prática a importância de manter organizado e limpo o ambiente em que frequentam.

**REGISTROS:**



**TÍTULO/TEMA DA ATIVIDADE:** Decoração para Halloween com garrafa pet.

Data: 01/11/2022	Objetivo	Quantidade
<b>Materiais:</b> Garrafa pet, tintas, pincéis, tesoura e caneta preta.	<ul style="list-style-type: none"> <li>Desenvolver e aprimorar a coordenação motora fina, autonomia e autoestima.</li> </ul>	03

**Descrição da atividade:** Os atendidos foram direcionados para a sala, onde organizaram seus pertences. A educadora deu início à atividade explicando que os usuários ajudariam a confeccionar a decoração para a festa de Halloween. Foi entregue o fundo de garrafas pet, as quais foram cortadas com antecedência pela educadora e monitoras, para que Cândida e Rosa pintassem com cores verde e laranja referentes ao tema. Após pintarem os fundos das garrafas, a educadora finalizou com os detalhes, desenhando o rosto dos personagens.

**REGISTROS:**





Associação de Pais e Amigos dos Excepcionais de Patrocínio Paulista - SP  
Utilidade Pública Municipal – Lei Nº 1145 de 17/09/1986  
Utilidade Pública Estadual Decreto Nº 40.298 de 05/09/1995 -  
CNPJ: 52.386.372/0001-00 – Inscrição Isenta

Endereço: Av. Diamante, 1413 - Jd. Marumbi - Patrocínio Paulista – SP - CEP: 14415-000  
Fone: (016) 3145-1846 e-mail: coordenaçãoadm@apaepatrociniopaulista.org.br



**TÍTULO/TEMA DA ATIVIDADE:** Festa Halloween.

Data: 04/11/2022	Objetivo	Quantidade
<b>Materiais:</b> Decoração, caixa de som, comida e bebida.	<ul style="list-style-type: none"><li>Promover interação social e acesso ao lazer.</li></ul>	04
<b>Descrição da atividade:</b> Os atendidos foram direcionados para a sala do Girassol I, onde se reuniram com os demais coletivos para esperar a hora de pegar os doces na sala de informática. A educadora conversou com os usuários para explicar como funcionaria a dinâmica e a manhã. Os coletivos, Girassol 1 e 2 e Aconchego, foram juntos pegar os doces e conhecer o espaço Halloween. Após todos os três setores (educação, saúde e assistência social) pegarem os doces, o espaço ficou livre para que os atendidos se divertissem dançando, cantando e tirando fotos.		

**REGISTROS:**




**TÍTULO/TEMA DA ATIVIDADE:** Jogos e artesanatos

Data: 07/11/2022	Objetivo	Quantidade
<b>Materiais:</b> retalhos de EVA, cola, folha em branco, tesoura, garrafa pet e barbante.	<ul style="list-style-type: none"> <li>Estimular a coordenação motora, noção espacial e a autonomia.</li> </ul>	05

**Descrição da atividade:** Os atendidos foram convidados a fabricarem com garrafas Pet e barbante o jogo vai e vem, e na sequência realizar os exercícios de coordenação motora proposta pelo jogo. Dando continuidade à oficina os atendidos recolheram retalhos de EVA que estavam disponíveis na sala para posteriormente trabalhar a coordenação motora fina, noção espacial, autonomia e criatividade através da colagem em mosaico, como objetivo secundário também foi possível trabalhar as percepções de pequeno, médio e grande durante o recorte dos EVA's.

#### REGISTROS:







**TÍTULO/TEMA DA ATIVIDADE:** Organizando o ambiente.

Data: 08/11/2022	Objetivo	Quantidade
<b>Materiais:</b> Pano, vassoura e álcool 70	<ul style="list-style-type: none"> <li>Estimular a autonomia, trabalhar habilidades motoras e organizar o ambiente.</li> </ul>	06

**Descrição da atividade:** Os atendidos foram direcionados para a sala organizar seus pertences e o ambiente. A educadora conversou com os usuários e explicou que durante o dia limpariam a sala de forma individual para que todos pudessem fazer um pouco de cada função. Cândida, Rosa, Jader e Adriano limparam suas mesas com um pano e álcool 70. O atendido Leandro teve o suporte da educadora para limpar sua mesa, ajudando a realizar os movimentos de vai e vem. Marcio preferiu varrer o espaço ao seu redor. Às 14h30min todos subiram para o refeitório almoçar e em seguida realizaram a higienização bucal do dia. Para finalizar a atividade, os atendidos ajudaram a guardar os materiais usados e depois foram para a árvore, fazer uma roda de conversa com os demais coletivos.

**REGISTROS:**



**TÍTULO/TEMA DA ATIVIDADE:** Desenho no fubá

Data: 09/11/2022	Objetivo	Quantidade
<b>Materiais:</b> Fubá, forma, lego	<ul style="list-style-type: none"> <li>Estimulação sensorial a aprimorar habilidades motoras e coordenação global.</li> </ul>	05

**Descrição da atividade:** Os atendidos foram direcionados para a sala onde guardaram seus pertences. A educadora deu início à atividade perguntando quem conhecia fubá, o que dava para fazer com ele e quem já comeu. Em seguida, pediu para a Cândida abrir o pacote de fubá e colocar na forma, para que pudessem manipular o material. Victoria não se sentiu bem ao tocar no fubá e optou por manipular quebra cabeça e peças de lego. Jader demonstrou interesse ao manipular as peças de lego, assim a educadora deixou que ele sentasse junto a Victoria para se divertir e dividir.

**REGISTROS:**





**TÍTULO/TEMA DA ATIVIDADE:** Jogos diversos.


Data: 10/11/2022	Objetivo	Quantidade
<b>Materiais:</b> cola, pedaços de EVA, dominó, quebras cabeça, tazos e peças de lego.	<ul style="list-style-type: none"> <li>Estimular a memória e a criatividade e promover espaços para demonstrar seus interesses.</li> </ul>	06

**Descrição da atividade:** Os atendidos foram direcionados para a sala, onde guardam seus pertences. A educadora começou a tarde conversando com os usuários e perguntando o que cada um gostaria de fazer no dia, quais atividades/jogos gostariam de escolher. Foi apresentado a todos, jogos e atividades



diversas e em seguida, um a um pode escolher qual gostaria. Cândida, optou em escolher a continuação da atividade com EVA, pois ainda não havia terminado. Rosa escolheu o dominó, pois gosta de separar as peças por suas cores, assim a educadora auxiliou explicando como se jogava dominó. Adriano escolheu o quebra cabeça e teve o auxílio da cuidadora para montá-lo. Márcio por sua vez escolheu tazos, pois gosta do barulho que fazem um com o outro e por ser gelado ao tocar, então a educadora deixou com que ele segurasse os tazos por um tempo e depois pediu para que ajudasse a guardar no pote, trabalhando sua coordenação para transferência. Victória optou por ficar com as peças de lego, que traz concentração e a acalma. Leandro apresentava estar sonolento e se deitava o tempo todo no colchonete.

**REGISTROS:**



**TÍTULO/TEMA DA ATIVIDADE:** Sequência lógica.

**Data:** 17/11/2022

**Objetivo**

**Quantidade**

<p><b>Materiais:</b> quebra cabeças, jogos de encaixe e lego.</p>	<ul style="list-style-type: none"> <li>• Aprimorar habilidades motoras e de sequenciamento.</li> </ul>	<p>06</p>
---	--	-----------

**Descrição da atividade:** Os atendidos foram direcionados para a sala, onde guardam seus pertences. A educadora conversou com os usuários e explicou como funcionaria a atividade do dia. Os atendidos foram convidados a participarem de jogos de sequência lógica e associação de imagem, além das habilidades cognitivas que foram estimuladas as tarefas de pegar, posicionar e transportar peças. Com os usuários Marcio, Leandro e Jader a educadora estimulou apresentando as imagens/formas e deixou que segurassem para trabalhar o tátil, conhecendo melhor figuras 2D e 3D, texturas, assim como o visual com cores. Cândida e Adriano realizaram a atividade proposta com eficácia, mostrando estarem atentos às explicações e associações. A usuária Victoria, conseguiu atingir o objetivo de encaixar as imagens das frutas e formas geométricas, mas o foco maior no dia com ela foi desenvolver a escovação bucal, pois foi observado que sua higienização é realizada com muita força, podendo machucar sua gengiva e se não receber comandos, escova apenas um lado.


**REGISTROS:**





<b>TÍTULO/TEMA DA ATIVIDADE:</b> Atividades para coordenação motora global e estimulação cognitiva.		
<b>Data:</b> 21/11/2022	<b>Objetivo</b>	<b>Quantidade</b>
<b>Materiais:</b> Tablet, bolas coloridas, bambolês, papel crepom e prendedor de roupas	<ul style="list-style-type: none"><li>Estimular habilidades motoras e de estimulação cognitiva.</li></ul>	06
<b>Descrição da atividade:</b> Para realizar a atividade de estimulação cognitiva a terapeuta ocupacional utilizou o tablete como recurso facilitador, de modo a apresentar um jogo online de fácil associação e pareamento de imagens relacionadas ao cotidiano, na sequencia os atendidos foram estimulados a participarem de atividades de coordenação motora global e fina, sendo elas equilíbrio, sequenciamento, planejamento motor e pinça fina tais ações tencionam melhorar a independência dos atendidos.		

**REGISTROS:**





**TÍTULO/TEMA DA ATIVIDADE: Copa- Bandeira do Brasil.**

Data: 22/11/2022	Objetivo	Quantidade
<p><b>Materiais:</b> desenho impresso da bandeira, lantejoulas verde, azul e amarelo, cola e barbantes.</p>	<ul style="list-style-type: none"> <li>Interação e participação dos usuários com o tema Copa através de pintura e desenvolvimento da coordenação motora fina e associação de cores.</li> </ul>	<p>06</p>

**Descrição da atividade:** Os atendidos foram direcionados para a sala guardar seus pertences. A educadora deu início à atividade mostrando a bandeira do Brasil, conversando sobre os jogos da Copa e quem assistiu algum jogo de futebol, assim como quais as cores da bandeira do nosso país. Em seguida, foi entregue a bandeira do Brasil impressa para cada usuário, juntamente com lápis de colorir para o atendido Jader e lantejoulas para Cândida, Adriano e Rosa, associarem as cores da bandeira maior e completarem no desenho. Com os atendidos Márcio e Leandro a educadora optou em focar como atividade do dia o almoço. Leandro se alimentou sozinho, com auxílio apenas para colocar a comida na colher e Márcio descascou a banana e comeu segurando sozinho.

**REGISTROS:**



**TÍTULO/TEMA DA ATIVIDADE:** Cuidando do local e de mim.

**Data:** 23/11/2022



**Objetivo**

**Quantidade**

<p><b>Materiais:</b> vassoura, pá, escova de dente, pasta e álcool em gel.</p>	<ul style="list-style-type: none"> <li>Estimular a organização dos bens pessoais e do ambiente, promover autonomia e autoestima e trabalhar habilidades motoras.</li> </ul>	<p>07</p>
--	---	-----------

**Descrição da atividade:** Os atendidos foram direcionados para a sala guardar seus pertences. A educadora começou o dia com um bate papo sobre limpeza e higiene, conversou bastante sobre limpeza do ambiente (sala) e sobre a higiene bucal, a qual a educadora observou que os usuários vinham escovando rapidamente demais para uma higienização correta. Os atendidos Márcio e Leandro, por não permitirem que seja realizado a higienização bucal, ajudaram na limpeza do ambiente passando pano nas mesas e em seguida a educadora entregou bexigas nas cores verde e amarela para representar o Brasil que jogaria no dia seguinte, visto que ambos gostam de bexigas. Os usuários Adriano, Cândida, Jader, Rosa e Victoria, foram direcionados um a um ao banheiro, para acompanhamento ao escovarem os dentes, enquanto estavam no banheiro, a educadora foi explicando passo a passo de como realizar uma higiene bucal correta, limpando todos os dentes, língua e bochechas, auxiliando verbalmente e para aqueles que apresentaram maiores dificuldades, um auxílio manual e visual.

**REGISTROS:**





**TÍTULO/TEMA DA ATIVIDADE:** Colorindo a bandeira.

Data: 24/11/2022	Objetivo	Quantidade
<b>Materiais:</b> papel impresso e giz de cera.	<ul style="list-style-type: none"> <li>• Autonomia, protagonismo e promover acesso à cultura e lazer.</li> </ul>	03

**Descrição da atividade:** Os usuários se reuniram na sala de informática e realizaram a pintura de um desenho da bandeira do Brasil. Durante o almoço foi reforçado a autonomia no momento da comida com o atendido Leandro, para estes realizarem todas as etapas com apoio parcial e na escovação.

**REGISTROS:**





Associação de Pais e Amigos dos Excepcionais de Patrocínio Paulista - SP  
Utilidade Pública Municipal – Lei Nº 1145 de 17/09/1986  
Utilidade Pública Estadual Decreto Nº 49.298 de 05/09/1995 -  
CNPJ: 52.386.372/0001-00 – Inscrição Isenta

Endereço: Av. Diamante, 1413 - Jd. Marumbé - Patrocínio Paulista – SP - CEP: 14415-000  
Fone: (016) 3145-1846 e-mail: coordenacaoadm@apaepatrociniopaulista.org.br



**TÍTULO/TEMA DA ATIVIDADE:** Desenho livre na folha A2

Data: 25/11/2022	Objetivo	Quantidade
<b>Materiais:</b> folha A2, giz de cera, papel crepom e cola.	<ul style="list-style-type: none"><li>• Interação e participação dos usuários através do desenvolvimento da coordenação motora fina e associação de cores.</li></ul>	06

**Descrição da atividade:** Os atendidos foram direcionados para a sala, guardar seus pertences. A educadora disponibilizou folhas de A2 para os atendidos Adriano, Cândida, Jader, Leandro e Rosa para que desenhassem livremente com giz de cera, assim desenvolvendo e expressando seus sentimentos através da arte. Cândida, por finalizar muito rápido seu desenho, a educadora desenhou uma bandeira grande na folha A2 para que a usuária preenchesse as cores referentes em cada espaço com papel crepom, para trabalhar a atenção, coordenação, concentração e paciência. Para o atendido Leandro, a educadora auxiliou no desenho, guiando sua mão ao traçar na folha, visto que o mesmo, ainda não possui controle do movimento pinça. Para finalizar a atividade, a educadora juntamente com as cuidadoras, orientaram que cada atendido guardasse o material usado no dia, no lugar correto.